


## Средства индивидуальной мобильности

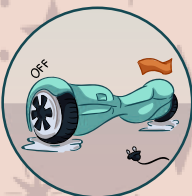
Гироскутер, Роликовые коньки, сигвей, моноколесо, скейтборд, самокат - это модные и современные средства передвижения. Их ещё называют средствами индивидуальной мобильности или СИМ. С точки зрения правил дорожного движения передвигающийся на СИМ считается пешеходом и подчиняется правилам для пешеходов



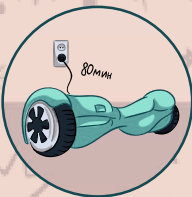
Надень на гироскутер пластиковую или силиконовую защиту - так он дольше будет оставаться без царапин и трещин, и не будет бояться влаги.



После поездки лучше снимать силиконовую защиту и протирать гироскутер от пыли и грязи.



После попадания в лужу гироскутер стоит в обязательном порядке насухо вытереть. Также стоит дождаться, пока устройство полностью высохнет, лишь после этого опять включить его или ставить на зарядку.



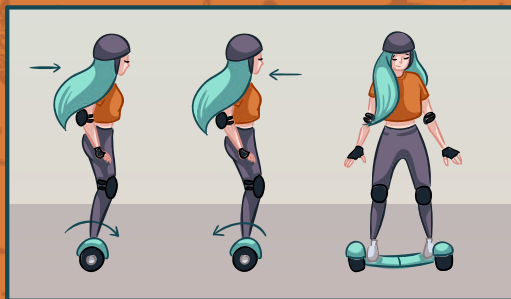
Гироскутер заряжается за 80 минут. Более длительная зарядка гаджета негативно влияет на жизненный цикл батареи.

**Исправность гироскутера - основа безопасности**

## Как научиться управлять гироскутером?



При первом использовании лучше обеспечить подстраховку



Научиться кататься на нем можно быстро, в среднем это занимает 10-15 минут




Если встанешь на гироскутер лишь одной ногой, он сбросит своего «водителя» буквально через несколько секунд



# ГИРОСКУТЕР


## # ДВИЖЕНИЕ ПО ПРАВИЛАМ

## Знать правила движения- большое достижение




Несмотря на то, что на гироскутере установлен электрический двигатель, правила передвижения на нем почти такие же, как при движении пешеходов.

Передвигаться на гироскутере можно по пешеходным дорожкам и тротуарам, на специально отведенных площадках, в парковых зонах и в других безопасных местах.



Чем больше людей вокруг, тем медленнее, аккуратнее и внимательнее должен ехать человек «на колесах»




При переходе через пешеходный переход следует «спешиться», убедиться в безопасности и пройти по «зебре» ногами

## Правила безопасности при использовании гироскутера



- 1 Обязательно защитный шлем
- 2 Желательно защитные перчатки
- 3 Желательно наколенники
- 4 Желательно налокотники
- 5 Светоотражающие элементы на одежде
- 6 Удобная одежда для катания

## Человеку на гироскутере запрещено



Движение по проезжей части

Пользоваться мобильным телефоном и слушать музыку в наушниках

Кататься на гироскутере в алкогольном или наркотическом опьянении.

Ездить на гироскутере в мокрую погоду. Батареи и платы могут не справиться с попаданием влаги

Кататься на гаджете вдвоем

Передвигаться на сигвее слишком быстро, особенно в местах большого скопления людей